


COLOREZ, LIPESC, ÎNVĂȚ LITERELE



Cum se folosește această carte

Pagina din stânga

Privește cu atenție imaginea-model din colțul de sus și completează imaginea mare, fie desenând părțile lipsă, fie cu ajutorul autocolantelor, astfel încât rezultatul să fie identic. Apoi colorează litera corespunzătoare!



Pagina din dreapta

Colorează ilustrația conform modelului de pe pagina alăturată, apoi trasează liniile punctate ca să scrii litera și cuvântul.

LBRIS

We know
books



A a A a



ALBINĂ



A a A a



ALBINĂ



